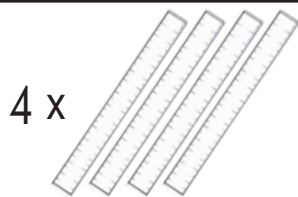




CASA AUTO	MODELLO	PORTE	ANNO	M1	M2	G1	F1	G2	F2	T1	T2
ALFA ROMEO	159	4	05>13	4,6	5,0	05	B	05	A	X	X
ALFA ROMEO	159 Sportwagon	5	06>13	4,5	3,9	05	B	05	A	X	X
ALFA ROMEO	Giulia	4	16->	13,6	12,5	05	B	05	A	X	X
ALFA ROMEO	Giulietta	5	10->	10,4	8,5	05	B	05	A	X	X
AUDI	A1 (XA) Sportback	5	12>14	3,8	2,2	05	B	05	B	27	36
AUDI	A3 (8L)	4	96>03	10,5	9,5	05	B	05	B	16	44
AUDI	A3 (8V) Sedan	4	13>19	14,5	13,2	05	B	05	A	X	X
AUDI	A4 (B6/8E/8H)	4	00>04	13,0	11,1	05	B	05	B	35	29
AUDI	A4 (B7/8E/8H)	5	00>07	13,0	11,1	05	B	05	B	35	29
AUDI	A4 (B8/8K)	4	07>12	5,5	2,5	05	B	05	B	32	25
AUDI	A6 (4F)	4	04>11	6,2	7,0	05	B	05	B	31	34
AUDI	S3 (8VS) Sedan	4	13->	14,5	13,2	05	B	05	A	X	X
BMW	Serie 2 (F45) Active Tourer	5	14>21	8,6	7,9	05	B	05	A	33	37
BMW	Serie 5 (F11) Touring	5	10>17	7,8	5,3	05	B	05	A	23	50
CHEVROLET	Aveo (T250)	5	05>11	12,1	9,3	05	B	05	A	30	32
CHEVROLET	Aveo (T300)	5	11->	12,0	10,8	05	B	05	B	32	31
CHEVROLET	Cruze Hatchback	5	09>10	5,2	4,2	05	B	05	A	32	32
CHEVROLET	Cruze Hatchback	5	11>16	5,2	4,2	05	B	05	A	32	32
CHEVROLET	Epica	4	05->	4,3	5,3	05	B	05	A	25	41
CHEVROLET	Malibu VIII	4	13>15	8,0	8,7	05	B	05	A	24	38
CUPRA	Born	5	21->	7,7	6,0	05	B	05	B	31,5	38
FORD	Focus I	5	98>04	11,4	10,2	05	B	05	B	X	X
FORD	Focus I Station Wagon	5	98>04	11,4	10,2	05	B	05	B	X	X
FORD	Focus III	5	11>17	8,8	8,5	05	B	05	B	25	46
FORD	Mondeo III	5	07>14	8,1	8,1	05	B	05	A	X	X
FORD	Mondeo III Station Wagon	5	07>14	8,1	5,5	05	B	05	A	X	X
FORD	Mondeo IV	4	14->	10,0	10,0	05	B	05	B	35	43
KIA	Optima (JF)	4	16->	8,8	9,5	05	B	05	B	30	47
NISSAN	Micra (K12)	5	02>10	8,8	8,8	05	B	05	A	24	30
OPEL / VAUXHALL	Insignia Grand Sport	4	17->	8,8	7,5	05	B	05	B	X	X
PEUGEOT	208	5	15>19	13,2	13,2	05	B	05	A	X	X
PEUGEOT	308 Station Wagon	5	14->	6,1	4,7	05	B	05	A	24	41
RENAULT	Kadjar	5	15->	11,3	9,6	05	B	05	A	X	X
RENAULT	Talisman	4	15->	8,4	8,2	05	B	05	B	X	X
SEAT	Ibiza IV	5	08>17	13,2	12,1	05	B	05	A	25	29
SEAT	Ibiza V	5	17->	4,6	4,2	05	B	05	A	X	X
SEAT	Leon IV (KL1/KL8)	5	20->	7,1	4,6	05	B	05	A	8,5	60
SEAT	Toledo	5	11->	6,0	5,0	05	B	05	A	X	X
SKODA	Fabia III (NJ)	5	15>21	13,9	13,0	05	B	05	A	X	X
SKODA	Octavia III (5E)	4	13>19	6,2	6,2	05	B	05	A	X	X
SKODA	Rapid (NH1) Spaceback	5	13>19	6,3	5,0	05	B	05	A	X	X
SKODA	Superb (3V)	4	15->	7,1	6,4	05	B	05	A	X	30
SKODA	Superb (3V) Station Wagon	5	15->	7,9	6,1	05	B	05	A	25	50
TOYOTA	Avensis (T270)	4	09>11	7,5	6,5	05	B	05	A	35	35
TOYOTA	Prius +	5	12->	9,2	6,8	05	B	05	A	20	43
TOYOTA	Prius IV (XW50)	5	15->	8,5	7,4	05	B	05	B	X	X
VOLKSWAGEN	Golf VII (5G)	5	12>19	7,2	4,7	05	B	05	A	X	34
VOLKSWAGEN	Jetta (A6)	4	10->	4,5	4,5	05	B	05	A	30	41
VOLKSWAGEN	Passat (B8)	4	14->	8,9	7,4	05	B	05	B	32	38
VOLKSWAGEN	Tiguan (5N)	5	07>16	10,3	9,2	05	B	05	B	35	35
VOLVO	V50	5	08>12	7,5	7,5	05	B	05	B	25	40

Le tabelle di applicabilità sono soggette ad invecchiamento e/o modifiche, in caso di dubbio si consiglia di consultare il sito [www.k39.it](http://www.k39.it) costantemente aggiornato.  
The applicability tables are subject to aging and/or changes, in case of doubt it is advisable to consult the constantly updated website [www.k39.it](http://www.k39.it).

1



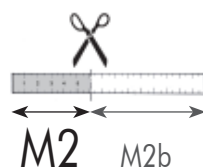
4 x

2 x M1



M1 M1b

2 x M2



M2 M2b

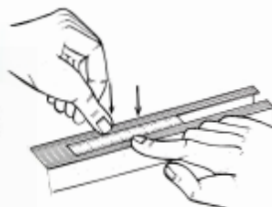
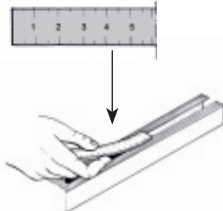
Tagliare i 4 metri in dotazione alla misura M1 ed M2 riportate in tabella

2

2 x

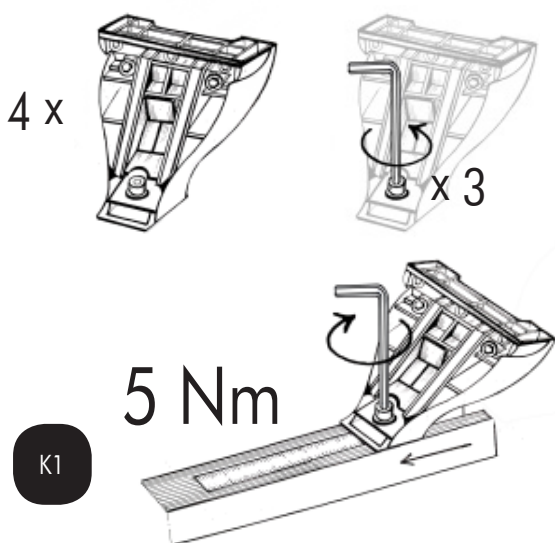


M1 - M2

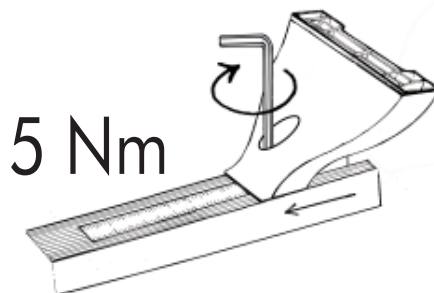


Inserire il metro tagliato in misura M1 nelle 2 cave della barra anteriore, portandolo fine a fine corsa.  
Ripetere l'operazione per la barra posteriore con i metri tagliati in misura M2.

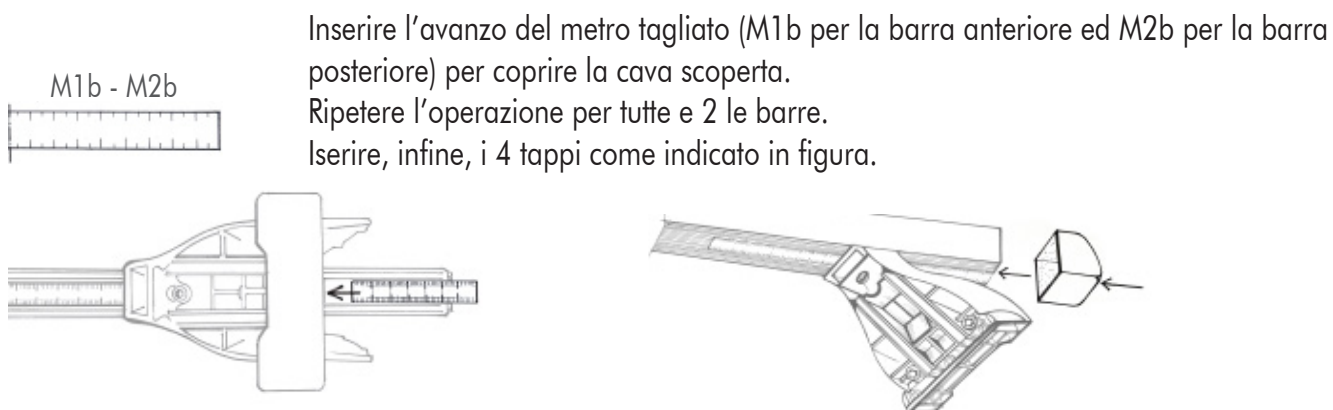
3



Prendere i 4 piedi dalla scatola, allentare la vite affinché i piedi possano entrare nella cava.  
Prendere il primo piede ed inserirlo in cava facendo **ATTENZIONE** a non sormontare il metro precedentemente inserito, stringere con forza la vite del piede.  
Ripetere l'operazione per tutti i 4 piedi ciascuno in una cava.



4

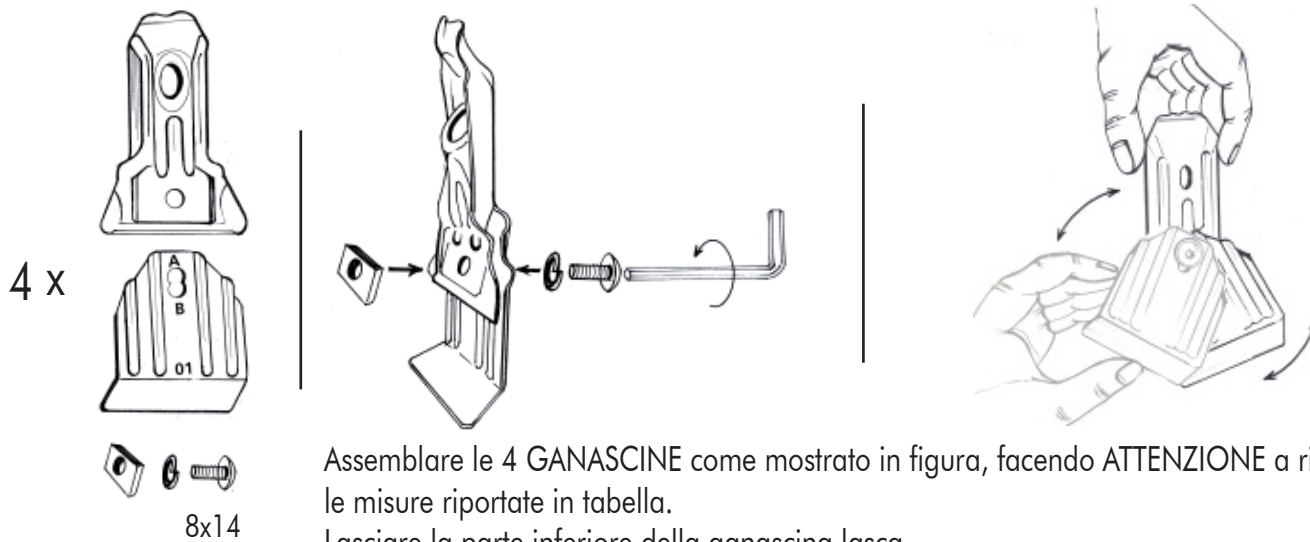


Inserire l'avanzo del metro tagliato (M1b per la barra anteriore ed M2b per la barra posteriore) per coprire la cava scoperta.  
Ripetere l'operazione per tutte e 2 le barre.  
Inserire, infine, i 4 tappi come indicato in figura.

5

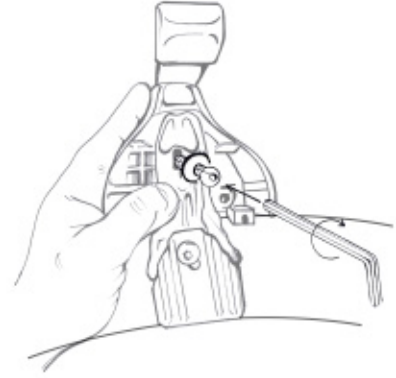
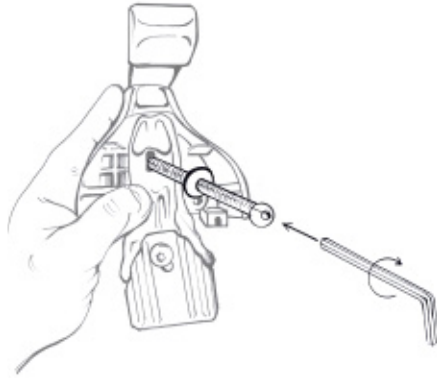


Tab. 1:  
G1-F1  
G2-F2



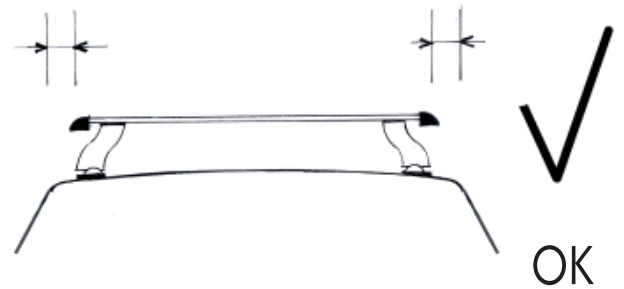
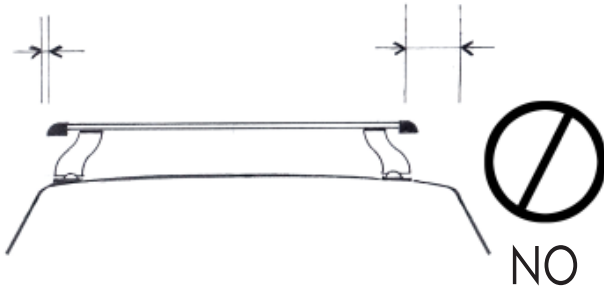
Assemblare le 4 GANASCINE come mostrato in figura, facendo **ATTENZIONE** a rispettare le misure riportate in tabella.  
Lasciare la parte inferiore della ganascina lasca.

6



Posizionare la barra anteriore e la barra posteriore sul tetto dell'autovettura. Fissare le ganascine ai 4 piedi facendo **ATTENZIONE** a non stringere completamente la vite.

7



8

4 x  
5x16

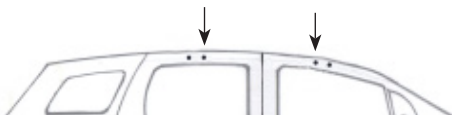
CASA AUTO	MODELLO	PORTE	ANNO
RENAULT	Kadjar	5	15→

4 x  
6x12

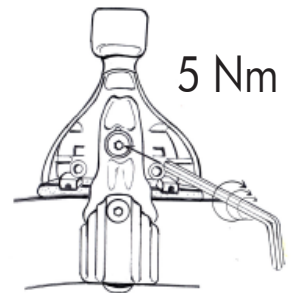
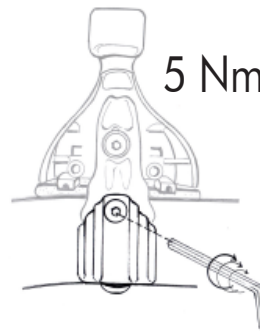
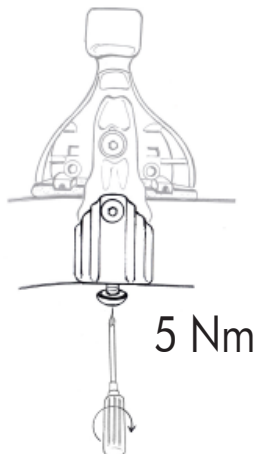
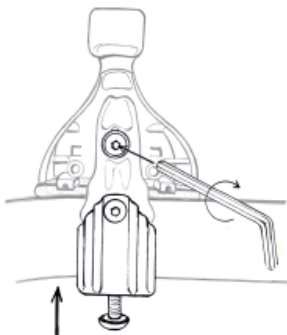
CASA AUTO	MODELLO	PORTE	ANNO
RENAULT	Talisman	4	15→
SKODA	Rapid (NH1) Spaceback	5	13→
TOYOTA	Prius IV (XW50)	5	

4 x  
6x16

CASA AUTO	MODELLO	PORTE	ANNO
ALFA ROMEO	Giulia	4	16→
ALFA ROMEO	Giulietta	5	10→
AUDI	A3 (8V) Sedan	4	13→
AUDI	S3 (8VS) Sedan	4	13→
FORD	Mondeo III	5	07→14
FORD	Mondeo III Station Wagon	5	07→10
FORD	Mondeo III Station Wagon	5	10→14
PEUGEOT	208	5	15→
SEAT	Ibiza V	5	17→
SKODA	Fabia III (NJ)	5	15→
SKODA	Octavia III (5E)	4	13→
SKODA	Superb (3V)	4	15→



**ATTENZIONE:** per il modello SKODA Superb (3V) e Rapid (NH1) utilizzare i fori interni della predisposizione originale.



Stringere la vite superiore fino ad accompagnare la parte inferiore della ganascina al tetto. Stringere la vite inferiore arrivando a fine corsa. Stringere con forza la vite di congiunzione della ganascina. Stringere con forza la vite superiore facendo **ATTENZIONE** a non spostare la centratura delle barre. Per ottenere il risultato corretto stringere le viti alternando il lato destro al lato sinistro in maniera uniforme.

9a



K1



x 4

9b



K1pro

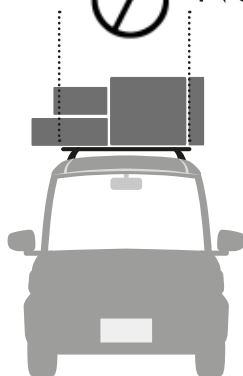


x 4

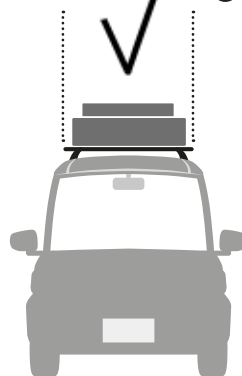
MAX  
55 kg



NO



OK



NO

